


Nomadic

Powerbank

Solo 800



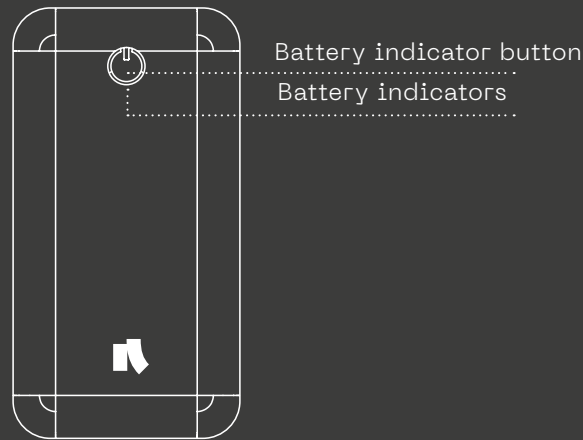
89506-09

EN

NO

SV

Overview



Specifications

USB-C input:	DC 5 V, 3 A/ 9 V, 2 A
USB-C output:	5 V, 3 A/9 V, 2.22 A/12 V, 1.67 A
USB-A output:	5 V, 2.4 A/9 V, 2 A/12 V, 1.5 A
Total output (A+C):	15 W (Max.)
Battery capacity:	10.000 mAh, 3.7 V (37 Wh)
Charging time:	Up to 3 hrs
Operation temperature:	0 to 35 °C
Storage temperature:	-10 to 45 °C
Humidity:	20 to 90 %
Size:	70x134x16 mm
Weight:	230 ±10 g

Use

Connect a USB-C cable (sold separately) between the USB-C port on the powerbank and a USB power adapter (sold separately). Connect the USB power adapter to a wall socket to charge the powerbank. The battery indicators gradually light up, flash and show the current powerbank charge level. When the battery is fully charged, the indicators stay lit until you disconnect the powerbank from the USB power adapter. Press the Battery indicator button to check the current powerbank charge level and manually power on the powerbank. Press the button twice to manually turn the powerbank off.

Connect the device you want to charge to the USB-A or the USB-C port. Both ports can be used at the same time to a total output of 15 W.

Safety information

This product contains a rechargeable Li-po battery and the battery cannot be replaced.

Do not use the powerbank and disconnect all devices if it smells strange, is leaking, gets hot or appears or acts unusually.

Do not cover the powerbank when it is connected to a wall socket.

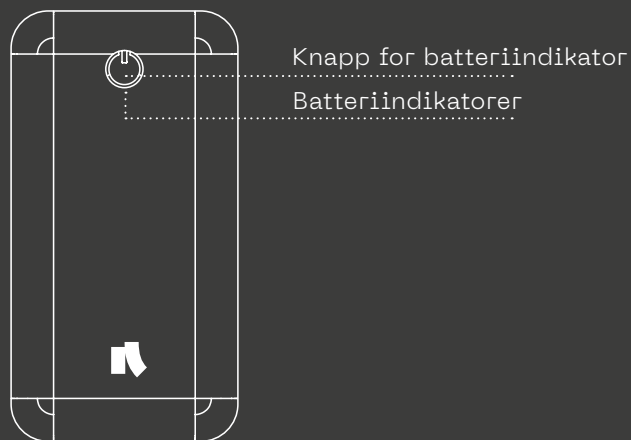
Do not expose the powerbank to high temperatures, strong and direct sunlight and/or moisture.

Do not puncture the powerbank.

The device is not a toy. Children must be supervised to ensure that they do not play with the powerbank.

Repairs should only be performed by a qualified technician. By repairing it yourself there is a risk of electric shock and/or short circuit.

Oversikt



Spesifikasjoner

USB-C, ladestrøm inn:	DC 5 V, 3 A/ 9 V, 2 A
USB-C, ladestrøm ut:	5 V, 3 A/9 V, 2,22 A/12 V, 1,67 A
USB-A, ladestrøm ut:	5 V, 2,4 A/9 V, 2 A/12 V, 1,5 A
Total ladestrøm ut (A+C):	15 W (maks)
Batterikapasitet:	10 000 mAh, 3,7 V (37 Wh)
Ladetid:	Opptil 3 t
Driftstemperatur:	0 til 35 °C
Oppbevaringstemperatur:	-10 til 45 °C
Luftfuktighet:	20 til 90 %
Mål:	70x134x16 mm
Vekt:	230 ±10 g

Bruk

Koble en USB-C-kabel (selges separat) til USB-C-porten på powerbanken og en USB-strømadapter (selges separat). Koble USB-strømadapteren til en stikkontakt for å lade powerbanken. Batteriindikatorene tennes gradvis og blinker for å vise gjeldende ladenivå i powerbanken. Når batteriet er helt oppladet, forblir batteriindikatorene tent til du kobler powerbanken fra USB-strømadapteren. Trykk på knappen for batteriindikator for å sjekke batterikapasiteten og slå på strømbanken manuelt. Trykk to ganger på knappen for å slå av strømbanken.

Koble enheten du vil lade med powerbanken, til USB-A- eller USB-C-porten. Begge portene kan brukes til lading samtidig opptil 15 W total ladestrøm.

Sikkerhetsinformasjon

Produktet inneholder et oppladbart li-polymer-batteri som ikke kan skiftes ut.

Slutt å bruke powerbanken, og koble fra alle enheter, hvis powerbanken begynner å lukte rart, lekker, blir varm, begynner å oppføre seg rart eller ser deformert ut.

Ikke dekk over powerbanken når den er koblet til en stikkontakt.

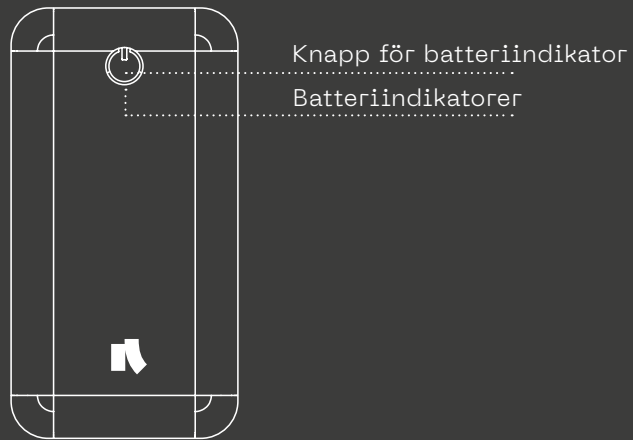
Hold powerbanken borte fra fukt, vann, høye temperaturer og direkte sollys.

Ikke lag hull i powerbanken.

Produktet er ikke et leketøy. Barn skal ikke leke med apparatet.

Ikke prøv å demontere eller reparere apparatet selv. Reparasjoner skal bare utføres av kvalifisert servicepersonell, siden det er risiko for elektrisk støt eller kortslutning.

Översikt



Specifikationer

USB-C, laddström in:	DC 5 V, 3 A / 9 V, 2 A
USB-C, laddström ut:	5 V, 3 A / 9 V, 2,22 A / 12 V, 1,67 A
USB-A, laddström ut:	5 V, 2,4 A / 9 V, 2 A / 12 V, 1,5 A
Total laddström ut (A+C):	15 W (Max.)
Batterikapacitet:	10 000 mAh, 3,7 V (37 Wh)
Laddningstid:	Upp till 3 t
Drifttemperatur:	0 till 35 °C
Förvaringstemperatur:	-10 till 45 °C
Luftfuktighet:	20 till 90 %
Storlek:	70x134x16 mm
Vikt:	230 ±10 g

Användning

Anslut en USB-C-kabel (säljes separat) mellan USB-C porten på powerbanken och en USB-strömadapter (säljes separat). Anslut USB-strömadaptern till ett vägguttag för att ladda powerbanken. Batteriindikatorerna tänds gradvis och blinkar för att visa den aktuella laddningsnivån i powerbanken. När batteriet laddats upp helt förblir batteriindikatorerna tända tills att du kopplar bort powerbanken från USB-strömadaptern. Tryck på knappen för batteriindikator för att kontrollera den nuvarande batterikapaciteten och sätta på powerbanken manuellt. Tryck på knappen två gånger för att stänga av powerbanken.

Anslut enheten du vill ladda med powerbanken till USB-A- eller USB-C-porten. Båda portarna kan användas för laddning samtidigt upp till 15 W total laddström.

Säkerhetsinformation

Denna produkt innehåller ett laddningsbart Li-polymer-batteri som inte kan bytas ut.

Använd inte powerbanken och koppla bort alla enheter om powerbanken börjar lukta konstigt, läcker, blir varm, börjar bete sig underligt eller ser deformerad ut.

Täck inte över powerbanken när den är ansluten till ett vägguttag.

Håll powerbanken borta från fukt, vatten, höga temperaturer och direkt solljus.

Stick inte hål på powerbanken.

Denna produkt är ingen leksak. Barn måste hållas under uppsikt så att de inte leker med produkten.

Ta aldrig isär eller reparera produkten själv. Reparationer ska endast utföras av kvalificerad servicepersonal då det finns en risk för elstötar och/eller kortslutning.

www.nomadelic.com
Box 50435 Malmö
Sweden
2022-06-14

